


# ГЕОМЕТРИЈСКИ ОБЛИЦИ

Да се подсетимо:

Која то геометријска тела деца држе у рукама? Погледај слику



Тако је! Коцка, ваљак, квадар и пирамида.

Ако прислонимо геометријска тела на папир и по ивицама повучемо оловком на папиру добићемо?



Добићемо следеће геометријске облике:

---




круг



квадрат

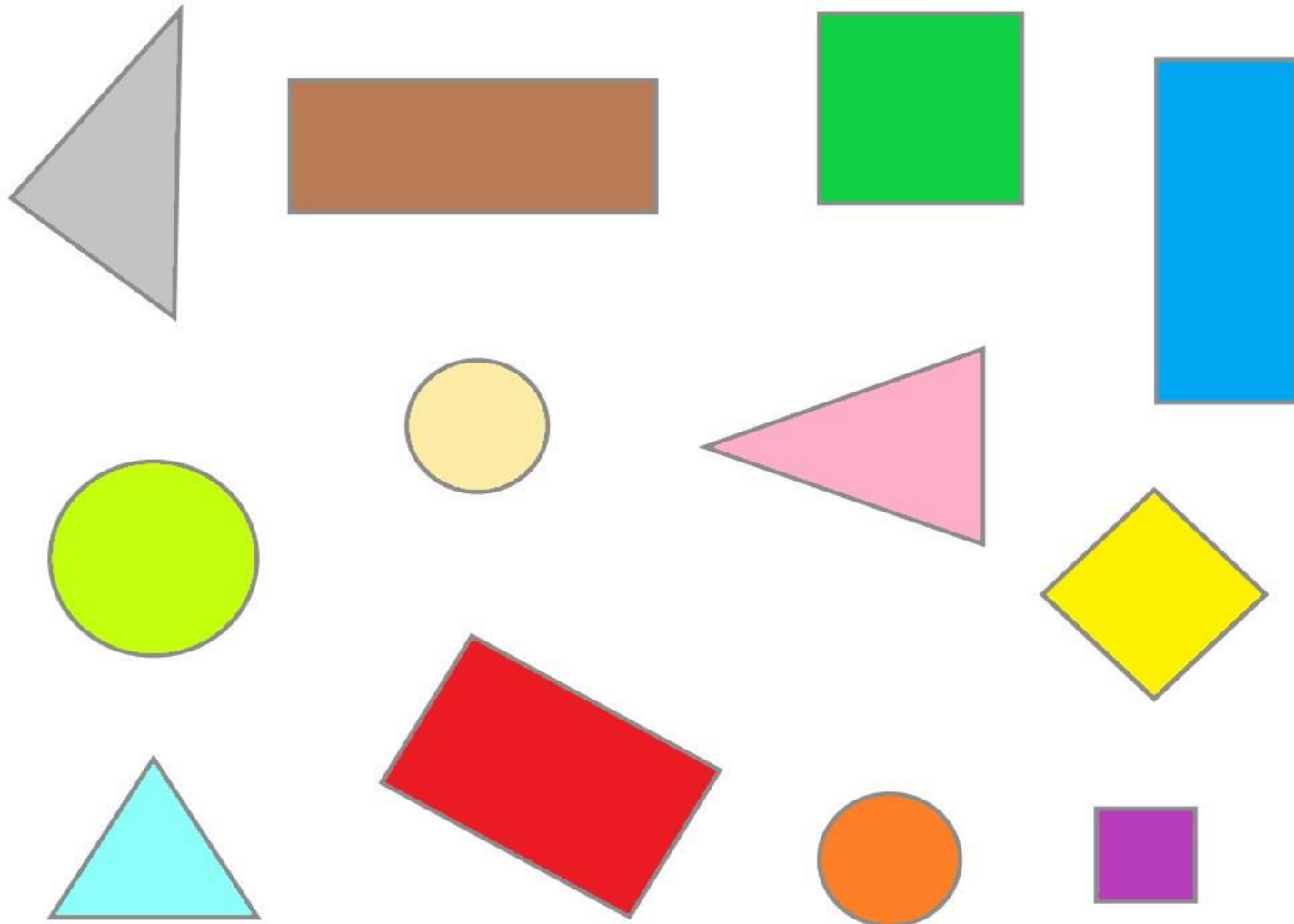


правоугаоник



троугао

Преброј колико троуглова, квадрата, правоугаоника и кругова видиш на слици.





Погледај слику и упиши колико има:

Квадрата \_\_\_\_\_

Правоугаоника \_\_\_\_\_

Троугла \_\_\_\_\_

Кругова \_\_\_\_\_

Покушај да у свесци од ових геометријских облика  
нацрташ кућу и дрво.

---



Погледај пажљиво сваки низ и реци који геометријски облик следи у низу.

naam:

Row 1: Blue circle, Green square, Red triangle, Blue circle, Green square, blank.

Row 2: Orange circle, Yellow triangle, Purple square, Orange circle, Yellow triangle, blank.

Row 3: Purple triangle, Yellow circle, Red square, Purple triangle, Yellow circle, blank.

Row 4: Orange square, Blue triangle, Green circle, Orange square, Blue triangle, blank.