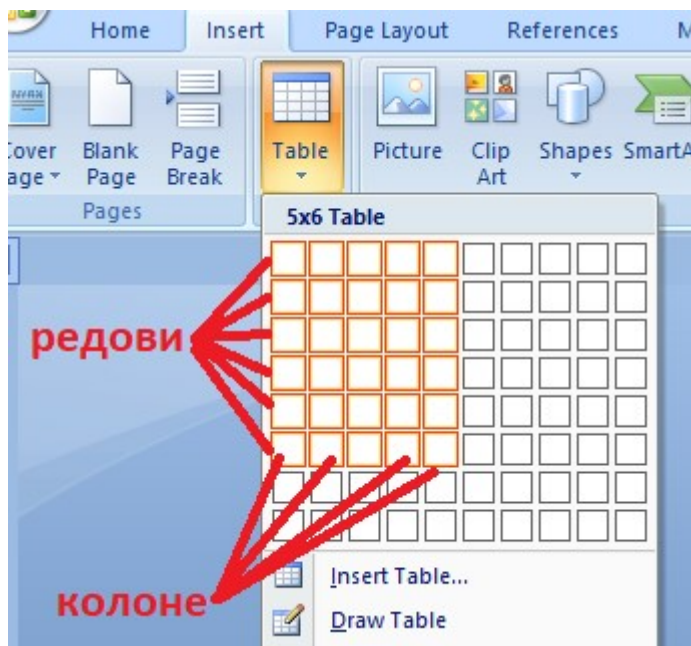


Израда једноставних табела у програму WORD

Табелу можемо израдити на више начина, ми ћемо обрадити два, за која можемо рећи да су најлакша.

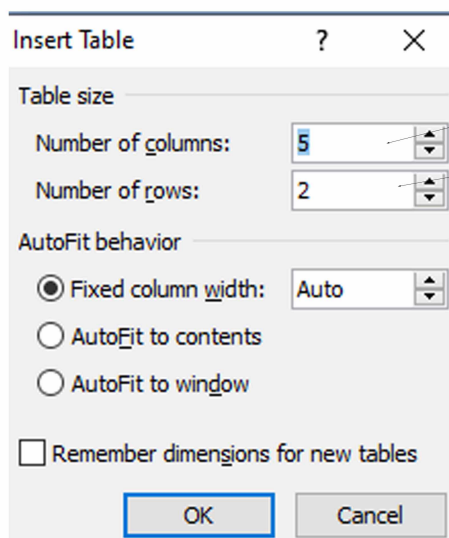
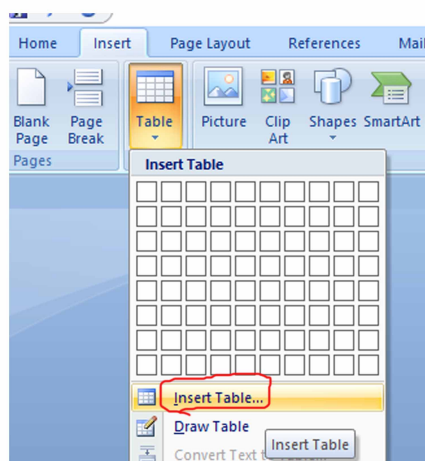
Први начин:

Insert/Table – превлачењем миша преко датих поља изаберемо број колона и редова.



Други начин:

Insert/Table-insert table – отвориће нам се нови прозор *Insert table* где уписујемо број редова и колона.



број колона
број редова