



Унос података у табелу

Унос података у табелу се врши кликом миша на ћелију (поље) табеле. Уређивање унетог текста се врши као и код текста у неком другом документу; можемо бирати и уређивати фонт, величину и боју слова, прецизно позиционирати унос у пољу, уметати облике (Shapes) и фотографије...

 <p>ШОСО "Мара Мандић" <i>школа великог срца</i></p>			Ротиран текст
Школа посебног духа	Доле десно	Горе десно	
Цара Душана 34, Панчево	Доле лево	Средина лево	
info@maramandic.edu.rs	Горе лево		

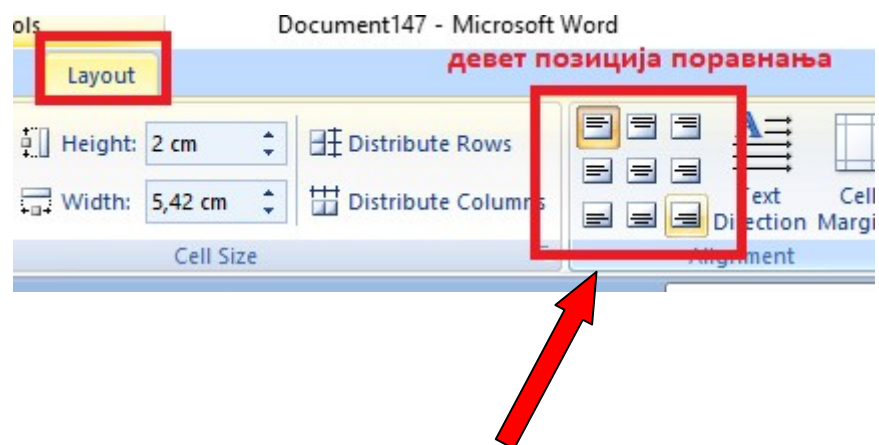
Унос слика у ћелију тако што ћемо кликнути на **Insert/Picture**



Унос облика вршимо преко **Insert/Shapes**

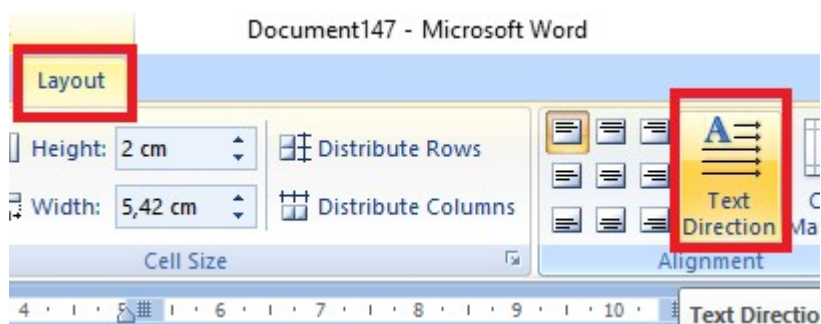


Поравнање текста у пољу се врши преко картице **Layout** у делу *Alignment*



Горе лево	Горе центрирано	Горе десно
Средина лево	Средина центрирано	Средина десно
Доле лево	Доле центрирано	Доле десно

На истом месту се врши и подешавање смера текста (**Text Direction**)



Према горе		Према доле