

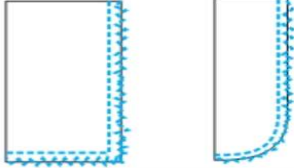
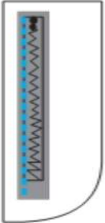
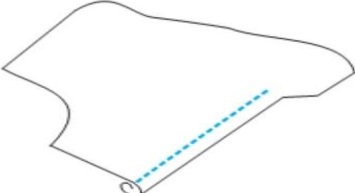
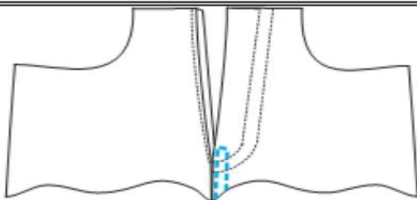
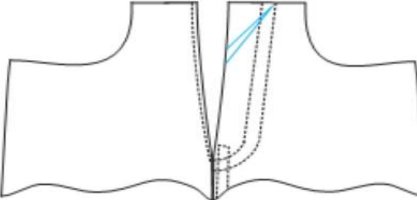
Предмет: Практична настава

Одељење: IIt

Наставник: Лидија Ђукић

## ОБРАДА ШЛИЦЕВА

Нацртај и опиши операције шивења израде шлицева:

|   |  |
|---|--|
|    | <p>Operacija 1<br/>Endlanje delova šlica, na overlock-endlarici mašini</p>             |
|   | <p>Operacija 2<br/>Našiti krivinu i rajsflešus, na običnoj ravnoštepajućoj mašini.</p> |
|  | <p>Operacija 3<br/>Štepanje šlica, na običnoj ravnoštepajućoj mašini.</p>              |
|  | <p>Operacija 4<br/>Camc šlica, na običnoj ravnoštepajućoj mašini.</p>                  |
|  | <p>Operacija 5<br/>Šaranje šlica, kosi štep, na običnoj ravnoštepajućoj mašini.</p>    |